

IMCQ.org.mx

Toda crítica con propuesta, toda propuesta con fundamento.



INSTITUTO MEXICANO PARA LA COMPETITIVIDAD, A.C.

ENTORNO INTERNACIONAL Y SU EFECTO EN EL COMERCIO EXTERIOR

2 de diciembre de 2022

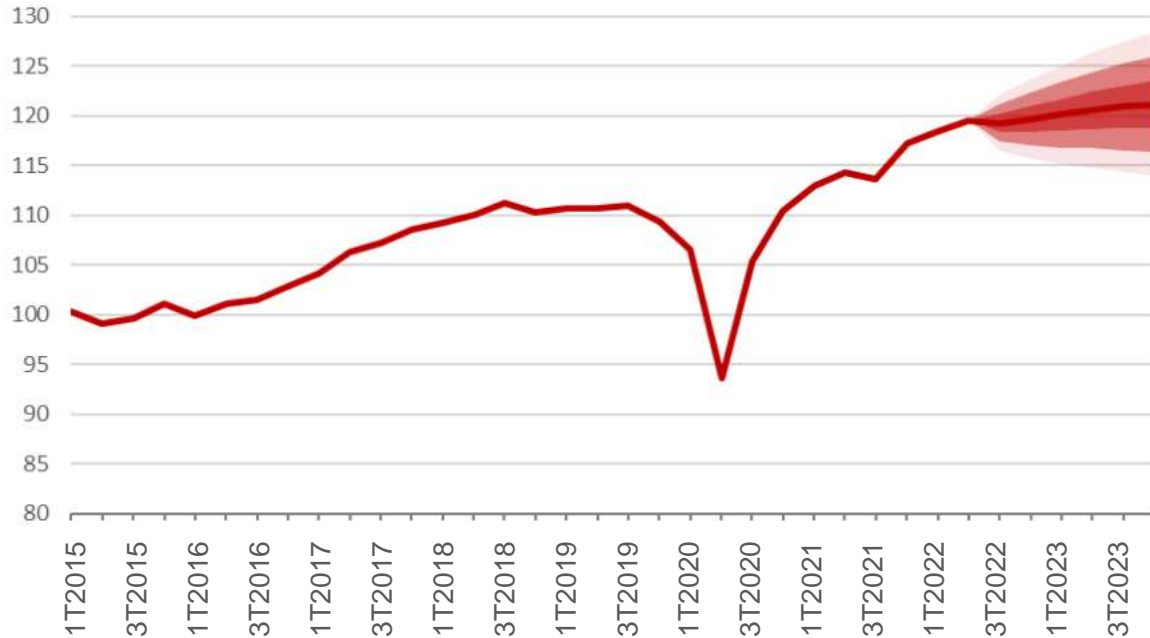
Jesús Carrillo

@JesusSCarrillo

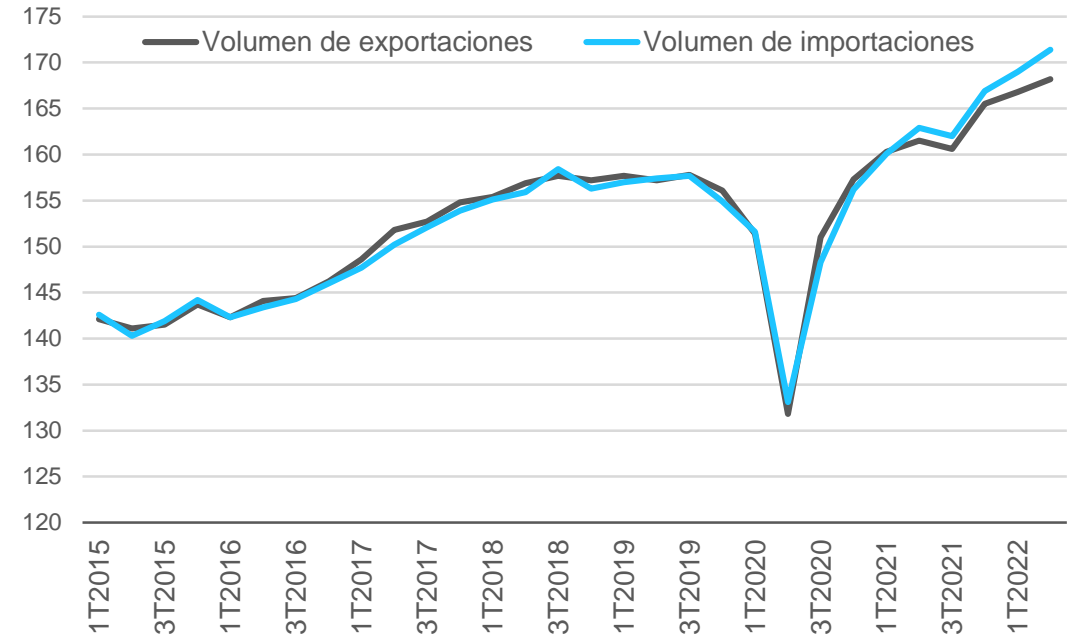
EL DESEMPEÑO DEL COMERCIO EXTERIOR A NIVEL GLOBAL



El crecimiento del comercio global de mercancías



En el contexto de la guerra en Ucrania, el incremento en los precios de energéticos y el fenómeno inflacionario global, se espera que el **comercio exterior a nivel global pierda impulso en la segunda mitad de 2022 y se mantenga moderado en 2023.**



Ante una desaceleración del crecimiento económico en las principales economías globales, **se espera que la demanda por importaciones se suavice.**

Fuente: Elaboración propia con datos de la Organización Mundial del Comercio.

Crecimiento anual del volumen de comercio de mercancías

	2018	2019	2020	2021	2022 (P)	2023 (P)
Volumen del intercambio comercial global	3.2%	0.5%	-5.2%	9.7%	3.5%	1.0%
Exportaciones						
América del Norte	3.9%	0.4%	-8.9%	6.5%	3.4%	1.4%
Europa	1.8%	0.6%	-7.8%	7.9%	1.8%	0.8%
Asia	3.7%	0.9%	0.5%	13.3%	2.9%	1.1%
Importaciones						
América del Norte	5.1%	-0.6%	-5.9%	12.3%	8.5%	0.8%
Europa	1.9%	0.3%	-7.3%	8.3%	5.4%	-0.7%
Asia	5.0%	-0.4%	-1.0%	11.1%	0.9%	2.2%

Fuente: Elaboración propia con datos de la Organización Mundial del Comercio.

Riesgos para la demanda global de importaciones



El incremento en los precios de energéticos genera presiones para el gasto de los hogares e incrementa los costos de producción de la industria manufacturera.



Una política monetaria más restrictiva afecta el gasto en áreas sensibles a las tasas de interés, como la vivienda, los automóviles y la inversión fija.



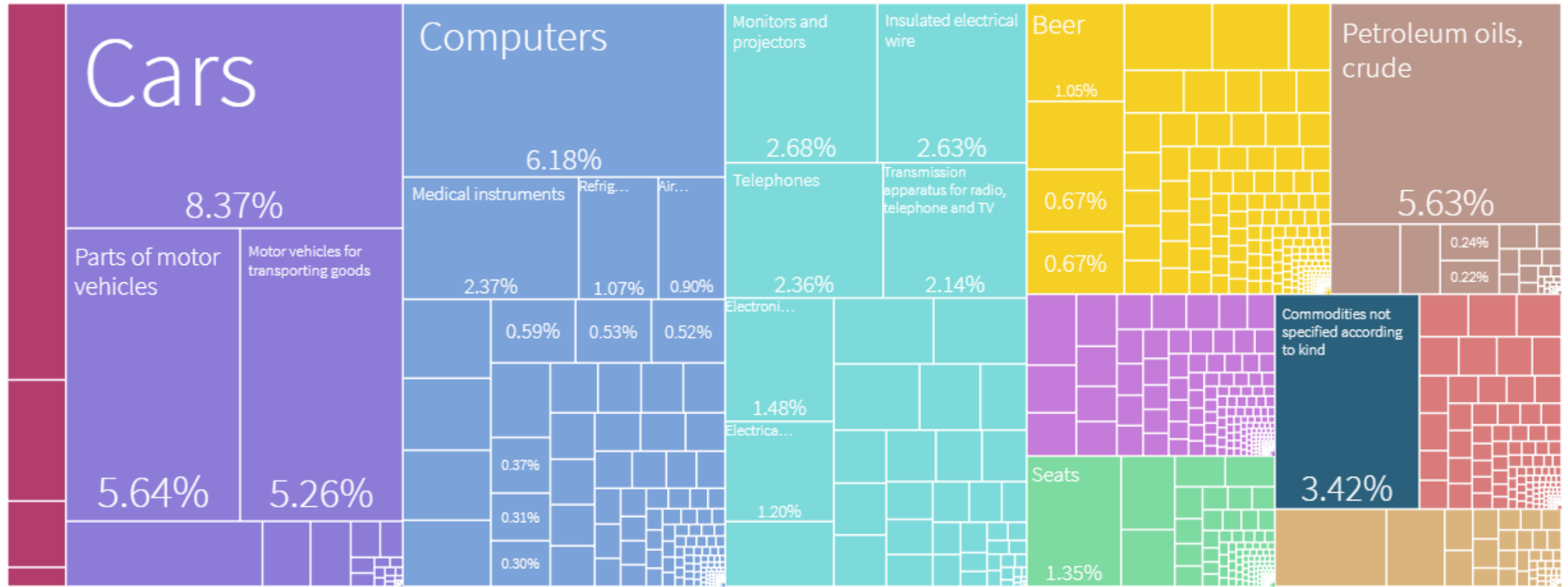
Los brotes continuos de Covid-19 afectan a la economía y generan interrupciones en las cadenas productivas.

Fuente: Elaboración propia con datos de la Organización Mundial del Comercio.

EL COMERCIO EXTERIOR EN MÉXICO



La composición de las exportaciones de México (2020)

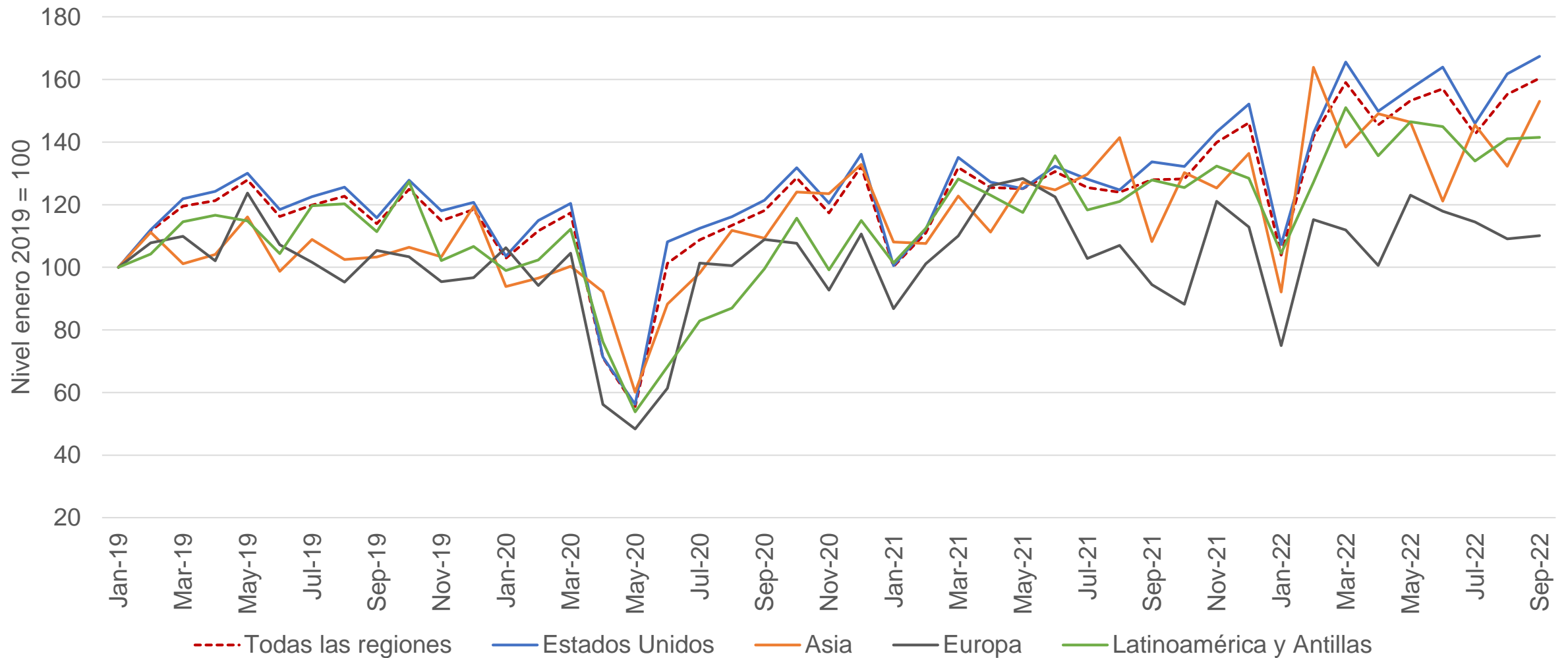


PRODUCT SECTORS



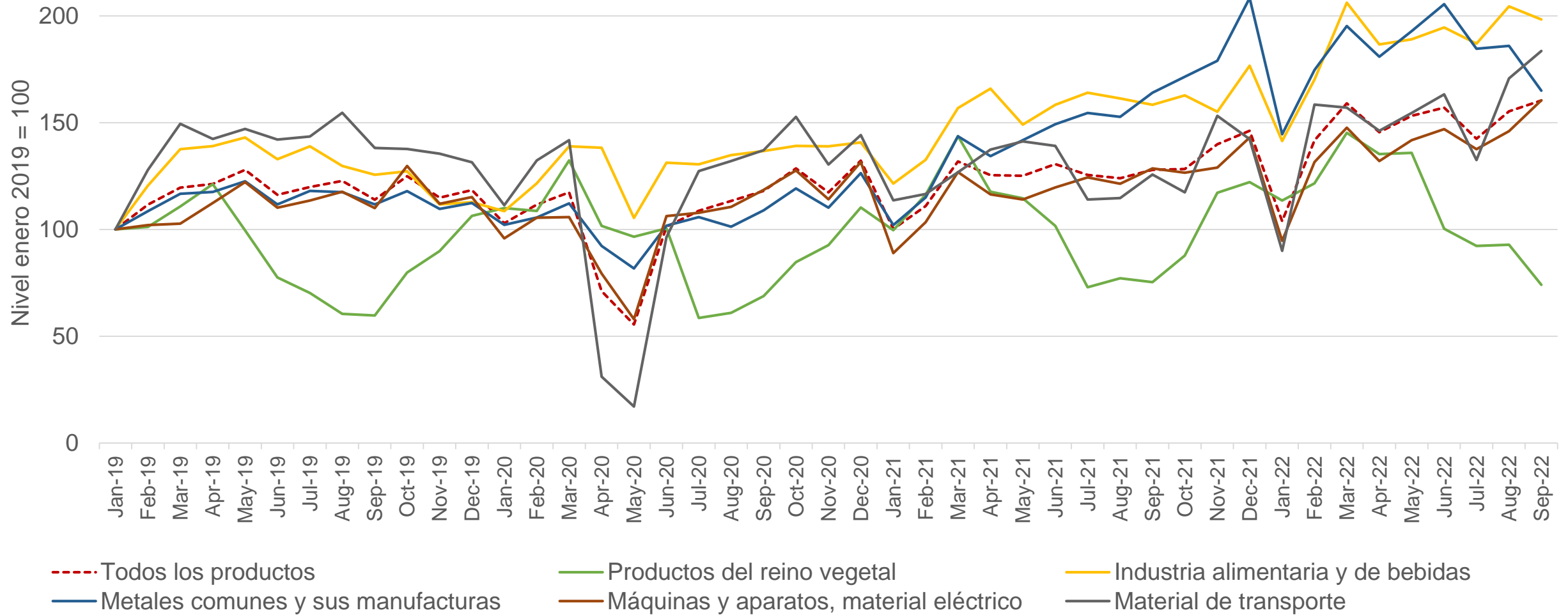
Fuente: datos del Atlas de Complejidad Económica de Harvard.

La evolución de las exportaciones mexicanas por región



Fuente: elaboración propia con datos del Banco de México.

La evolución de las exportaciones mexicanas por producto



Fuente: elaboración propia con datos del Banco de México.

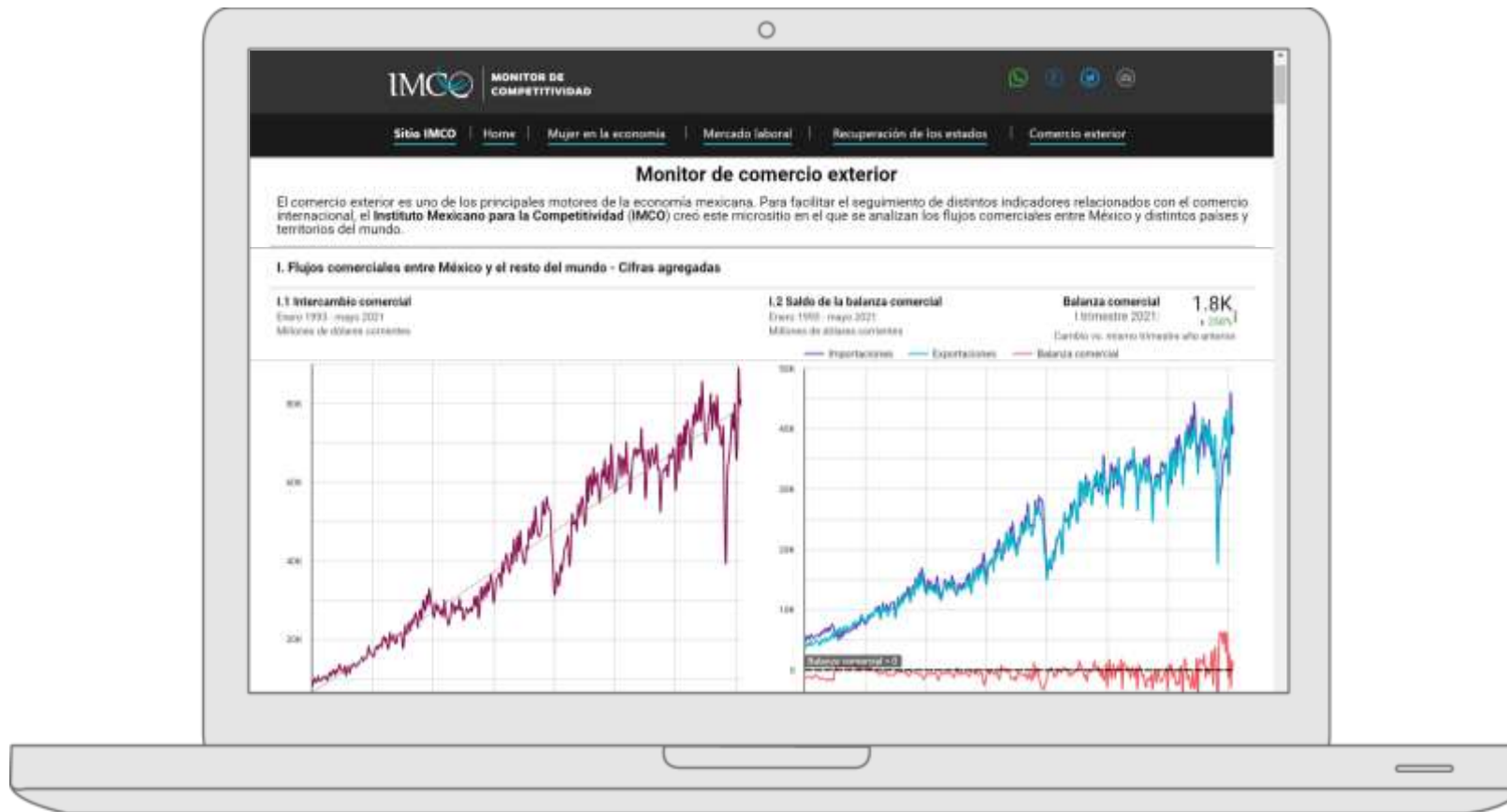
Proyecciones para el crecimiento económico global (% anual)

	2021	2022 (P)	2023 (P)
Economía global	6.0	3.2	2.7
Economías avanzadas	5.2	2.4	1.1
Estados Unidos	5.7	1.6	1.0
Región Euro	5.2	3.1	0.5
Japón	1.7	1.7	1.6
Reino Unido	7.4	3.6	0.3
Mercados emergentes y Economías en Desarrollo	6.6	3.7	3.7
China	8.1	3.2	4.4
India	8.7	6.8	6.1
Rusia	4.7	-3.4	-2.3
México	4.8	2.1	1.2
Brasil	4.6	2.8	1.0

Fuente: elaboración propia con datos del Fondo Monetario Internacional.

Monitor de Competitividad: Comercio Exterior

<https://imco.org.mx/monitor/comercio-exterior/>



Jesús Carrillo

Director de Economía Sostenible

jesus.carrillo@imco.org.mx



INSTITUTO MEXICANO PARA
LA COMPETITIVIDAD, A.C.

 imco.org.mx

 [@IMCOMx](https://twitter.com/IMCOMx)

 [/IMCOMx](https://facebook.com/IMCOMx)

 [/IMCO_mx](https://instagram.com/IMCO_mx)

 [/IMCOMexico](https://youtube.com/IMCOMexico)

 [/IMCOMx](https://linkedin.com/company/IMCOMx)